

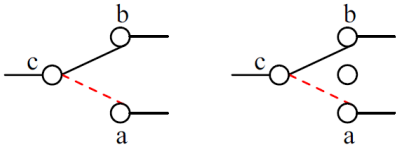
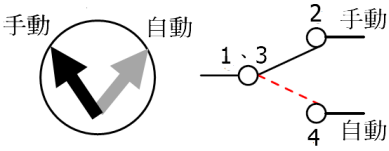


電工實習 (全) 修正園地

書號：E118C1 初版

修正日期：114/04/09

頁次	位置	QID	原內容	調整後內容
175	倒數第 4 行~倒數第 1 行		<p>...。就切換位置可分為二段式與三段式，二段式可切換至 a 接點或 b 接點二個位置，三段式可切換至 a 接點、b 接點或 a、b 接點間的中間位置，此時 a、b 接點均不通。切换開關僅能作為控制電路之用，如控制電路之正轉、停止、反轉，或是自動、停止、手動等，切記不可做為負載電流之切换。</p>	<p>...，就切换位置可分為二段式與三段式。切换開關僅能用於控制電路的動作功能切换，不可做為負載電流之切换。</p> <p>在電路中切换開關並不標示 a、b 接點，而是標示其所要切换選擇的功能，例如控制電路中常用到的「手動」、「自動」等。實際接線時，應以操作面板上切换開關的功能標示配合電路圖來作考量。</p>
176	圖 4-3(a)			
176	圖 4-3(b)		 <p style="text-align: center;">二段式符號 三段式符號</p>	<p>二段式符號</p>  <p>三段式符號</p> 